

## Résultats synthétiques de l'enquête d'usage de la BU menée auprès des étudiants de médecine de 3<sup>ème</sup> cycle via les listes de diffusion de la Faculté du 4 au 20 mars 2019

### 1. Objectifs de cette enquête

Il s'agissait de répondre à une question simple : qui fréquente la BU ou pas, et pourquoi dans les deux cas.

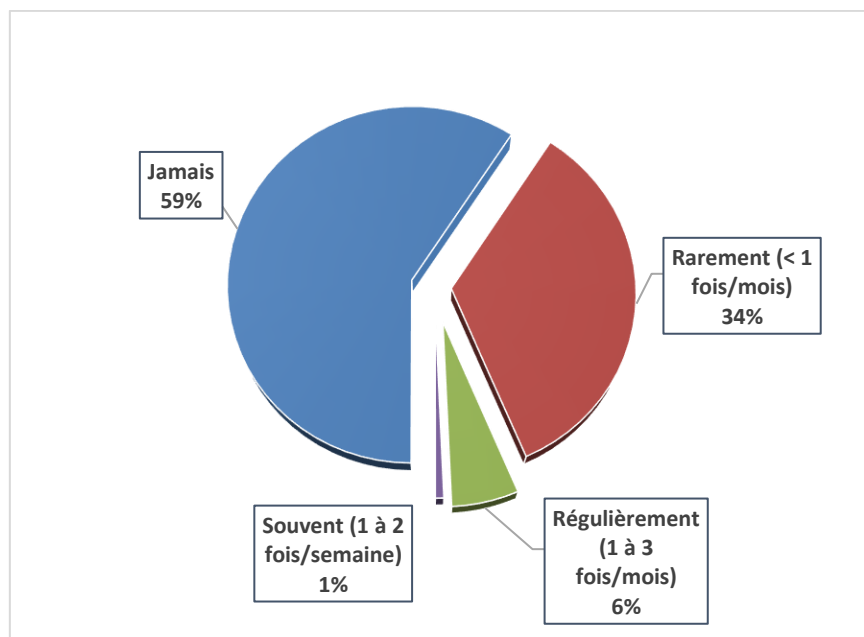
### 2. Taux de réponse

Considérant leur disponibilité très limitée et leur faible possibilité de fréquenter la BU, les étudiants de 3<sup>ème</sup> cycle ont été nombreux à répondre à cette enquête et nous les en remercions. La valeur statistique des résultats, moindre que pour les 1<sup>er</sup> et 2<sup>ème</sup> cycles il est vrai, reste néanmoins significative.

		Population	Nbr de répondants	Taux de réponse
3 <sup>ème</sup> CYCLE	7 <sup>ème</sup> année	296	50	16,9%
	8 <sup>ème</sup> année	262	40	15,3%
	9 <sup>ème</sup> année	281	33	11,7%
	10 <sup>ème</sup> année	161	10	6,2%
	11 <sup>ème</sup> année	66	7	10,6%
<b>Totaux</b>		<b>1066</b>	<b>140</b>	<b>13,1%</b>

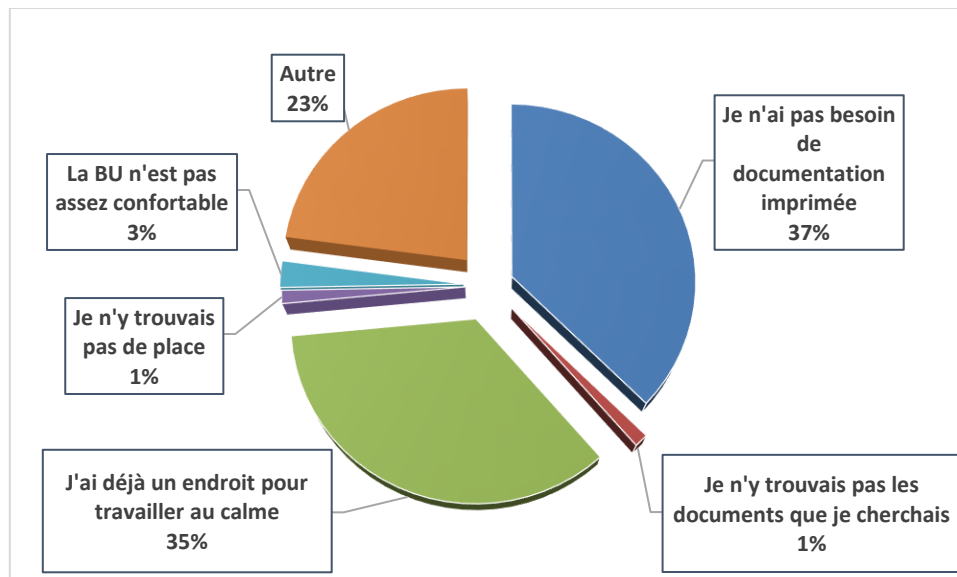
### 3. Statistiques globales de fréquentation de la BU

Sans surprise, considérant le contexte d'étude des internes, la fréquentation de la BU est très faible, l'apport de l'enquête étant qu'elle est maintenant quantifiée.



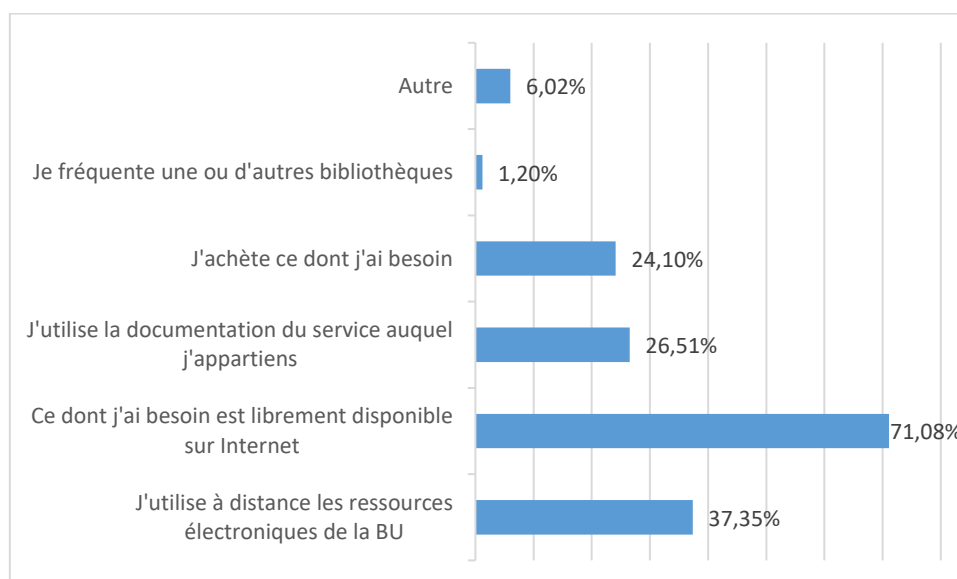
## 4. Usages de ceux qui ne fréquentent pas (ou plus) la BU

### 4.1. Motif invoqué



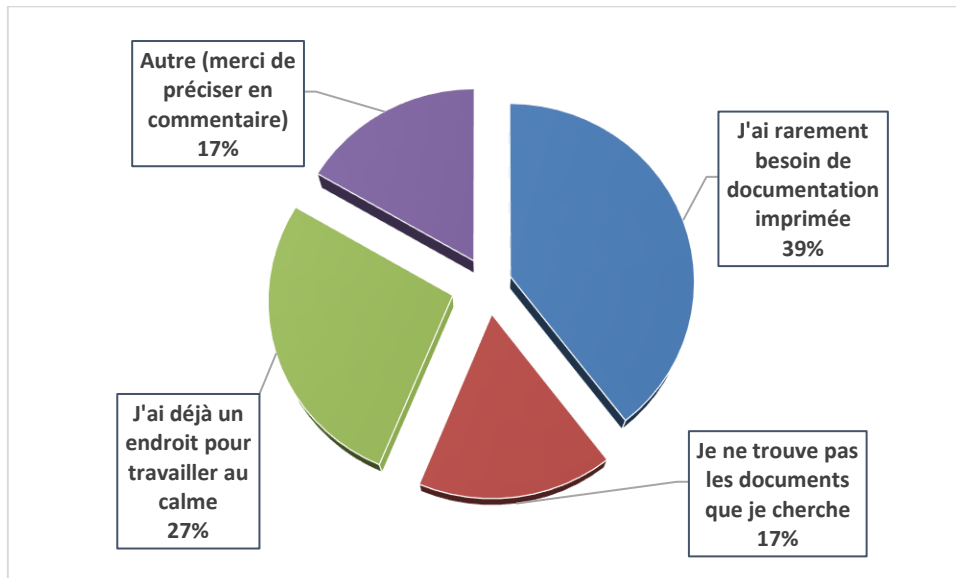
La BU est démunie en cas d'absence de besoin en termes de documentation imprimée ou pour répondre à ceux qui n'en attendraient qu'un lieu de travail calme qu'ils trouvent ailleurs. En revanche, Les motifs « autres » (23%) invoquent presque exclusivement le manque de temps ou l'éloignement géographique ce qui peut ouvrir la réflexion vers le renforcement de services à distance (formations, prêt déporté...). D'ailleurs, les collections électroniques consultables en ligne sont plutôt bien utilisées par les 3<sup>ème</sup> cycle (voir ci-dessous).

### 4.2. Sources de documentation utilisées fréquemment



Les précisions apportées quant aux sources de documentation « autres » (6%) sont relatives à des ressources librement disponibles sur Internet ou soumises à abonnement (personnel ou via la BU). L'autre bibliothèque citée est la BNU.

## 5. Explications invoqués par les étudiants qui fréquentent rarement la BU

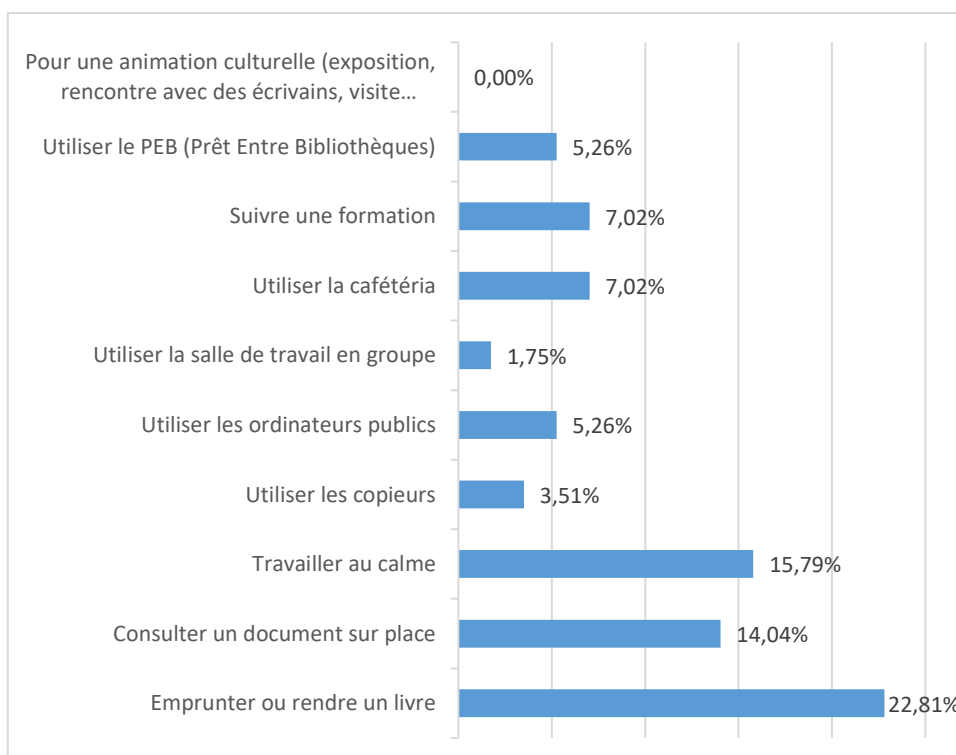


Les raisons invoquées pour une faible fréquentation corroborent globalement celles des étudiants ne venant jamais à la BU, exception faite d'une insatisfaction quant au contenu des collections qui méritera d'être affinée afin de mieux répondre aux besoins spécifiques de ces publics avancés.

## 6. Usages de ceux qui fréquentent au moins régulièrement la BU (1 fois/mois min.)

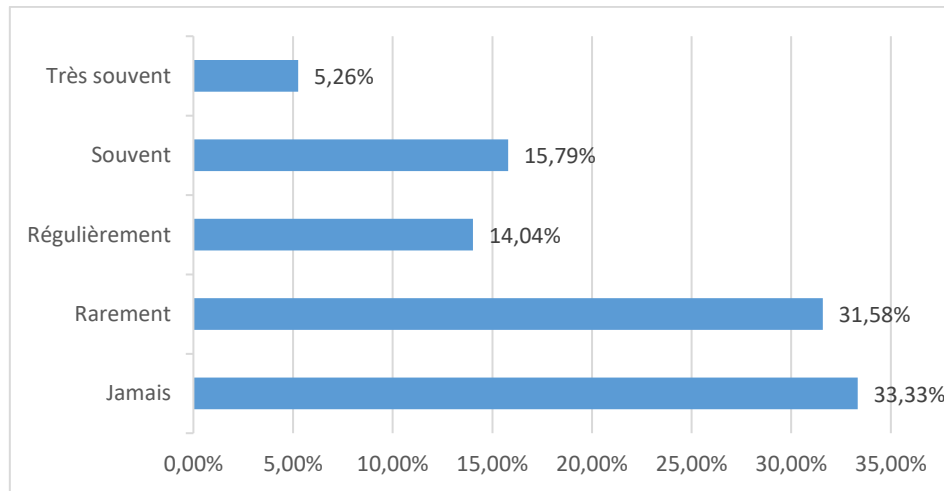
### 6.1. Utilisation des services

Services de la BU indiqués comme étant fréquemment utilisés par les étudiants concernés :

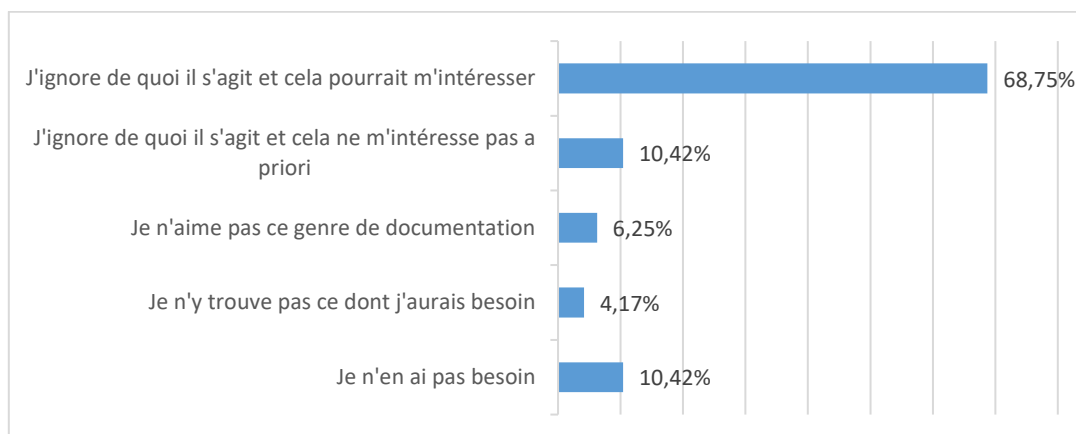


## 6.2. Utilisation des collections électroniques

Fréquences d'utilisation de ces ressources indiquées par les étudiants :



Explications apportées par les étudiants **n'utilisant pas du tout** ces ressources révélant que s'imposerait le renforcement de la communication les concernant :



Explications apportées par les étudiants **utilisant rarement** ces ressources soulignant une inadéquation partielle au besoin exprimé par ces publics qui nécessiterait une investigation complémentaire.

