

Résultats synthétiques de l'enquête d'usage de la BU menée auprès des étudiants de médecine de 1^{er} et 2^{ème} cycles via les listes de diffusion de la scolarité du 4 au 20 mars 2019

1. Objectifs de cette enquête

Il s'agissait de répondre à une question simple : qui fréquente la BU ou pas, et pourquoi dans les deux cas.

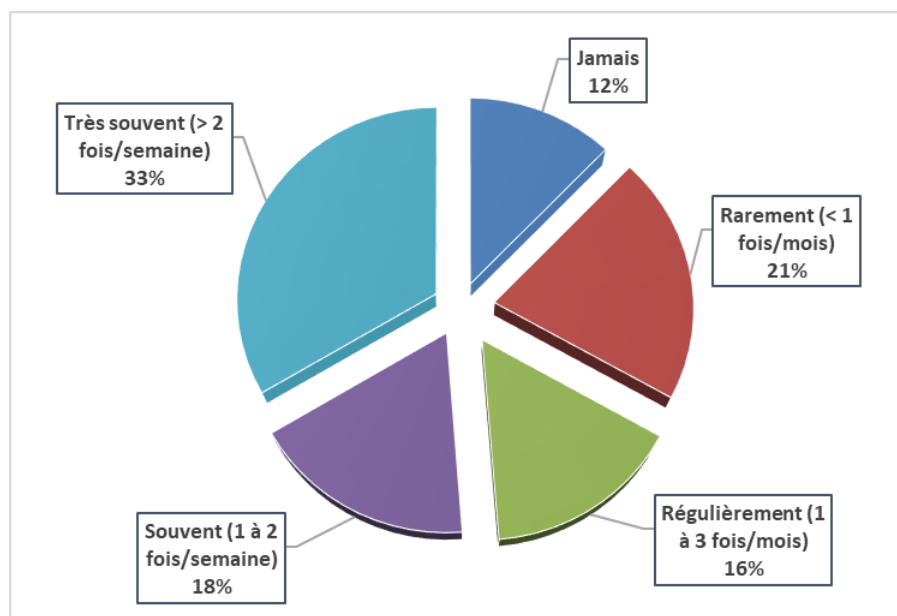
2. Taux de réponse

Les étudiants ont été très nombreux à répondre à cette enquête et nous les en remercions : les résultats ont une réelle valeur statistique et sont donc significatifs de leurs pratiques.

		Par année d'étude			Par cycle d'étude			TOTAL
		Population	Nbr de répondants	Taux de réponse	Population	Nombre de répondants	Taux de réponse	
1er CYCLE	PACES	1843	286	15,5%	2440	509	20,9%	23,2%
	DFGSM 2	305	131	43,0%				
	DFGSM 3	292	92	31,5%				
2ème CYCLE	DFASM 1	274	88	32,1%	1005	291	29,0%	
	DFASM 2	300	95	31,7%				
	DFASM 3	314	108	25,1%				
	6ème année	6						
	ERASMUS	111						

3. Statistiques globales de fréquentation de la BU

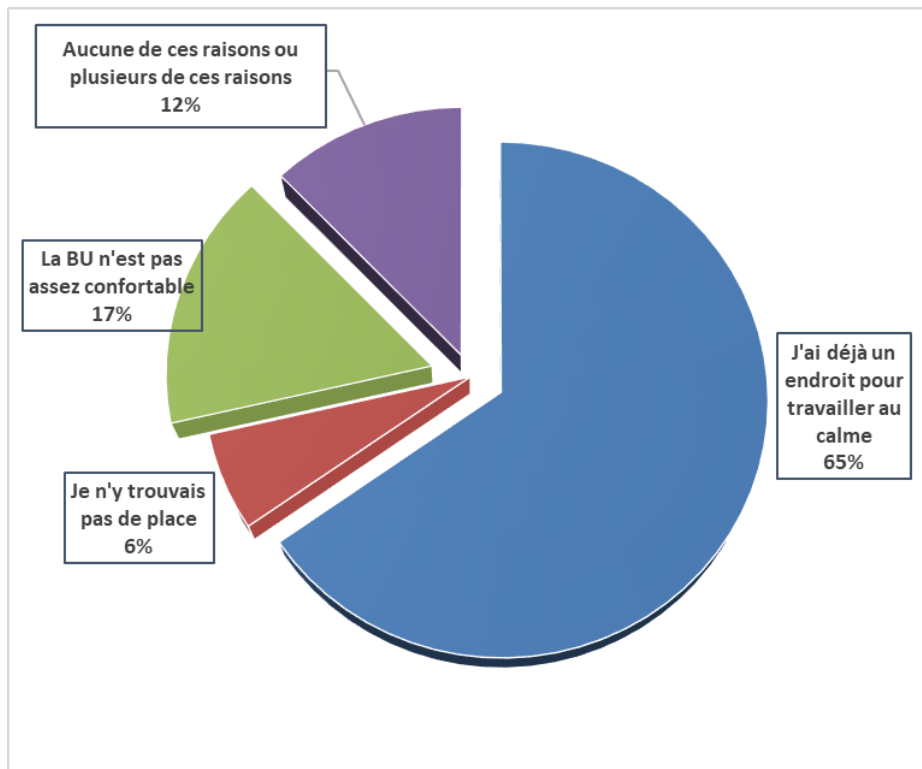
67% des étudiants indiquent fréquenter au moins régulièrement la BU (au moins 1 fois/mois) et 51% souvent ou très souvent (au moins 1 fois/sem.).



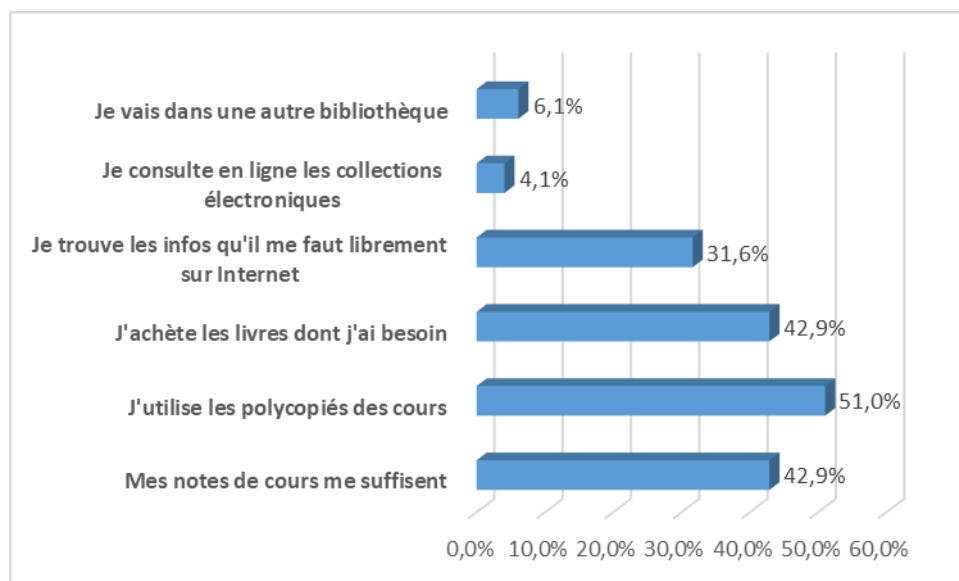
4. Usages de ceux qui ne fréquentent pas (ou plus) la BU

4.1. Motif invoqué

Si la raison principalement invoquée pour ne pas fréquenter le BU est de disposer déjà d'un lieu de travail, le confort insuffisant et le manque de places reviennent dans 20% des réponses, ce qui appelle la BU à rechercher des solutions. Les réponses de ceux qui fréquentent peu la BU corroborent ces chiffres.



4.2. Sources de documentation utilisées fréquemment

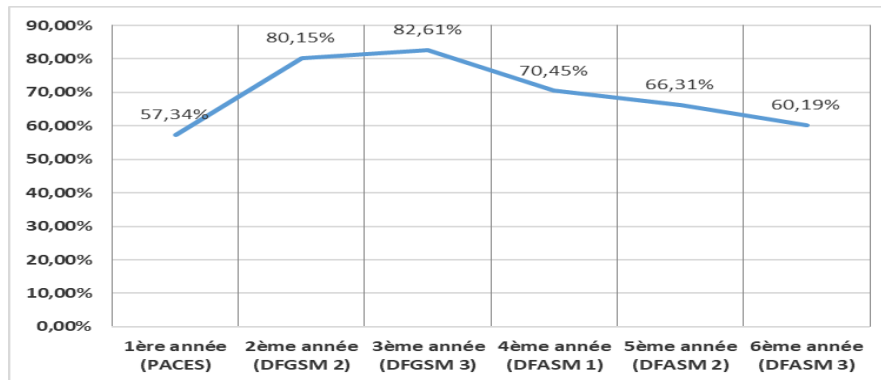


- Les cours et les photocopies sont les principales sources de documentation pour les 3 premières années ;
- A partir de la 3^{ème} année, l'achat des ouvrages s'impose, ainsi que la consultation libre d'Internet ;
- L'utilisation des collections électroniques de la BU (bases de données et revues soumises à des abonnements payants) est globalement très faible et ne commence à entrer timidement dans les usages qu'à compter de la 5^{ème} année ;
- Les autres bibliothèques fréquentées sont, sans surprise, d'abord la BNU, puis Alinéa U2-U3 et la BU de pharmacie d'Illkirch.

5. Usages de ceux qui fréquentent au moins régulièrement la BU (1 fois/mois min.)

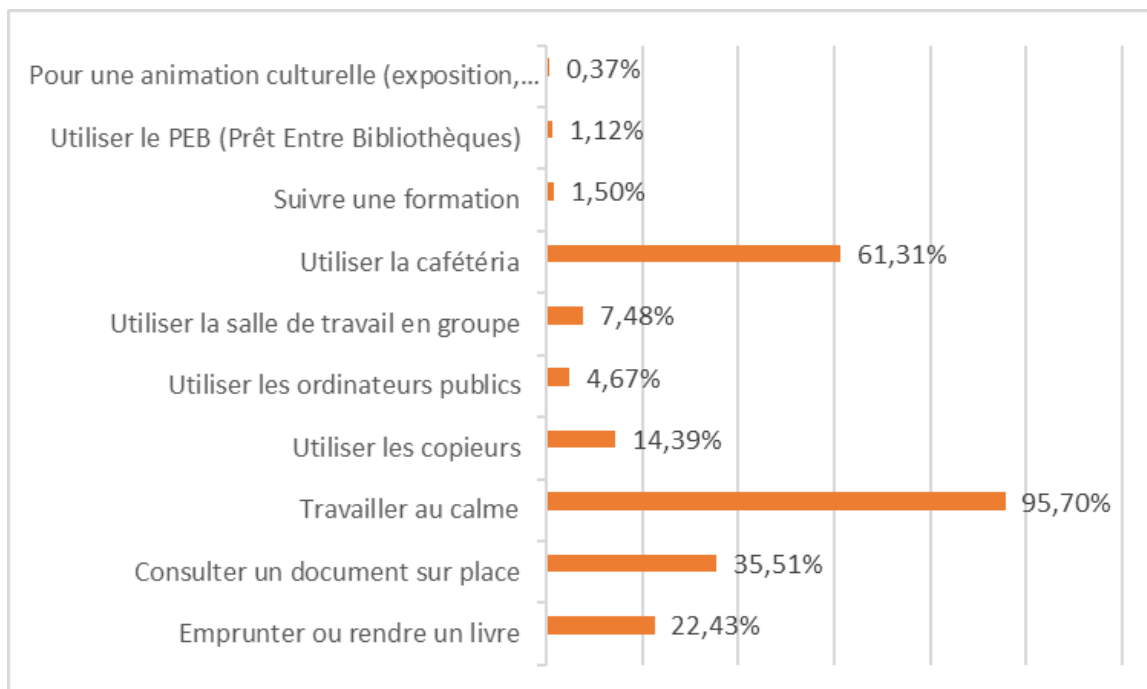
5.1. Evolution au fil des années d'étude

Evolution au fil des années d'étude des étudiants qui indiquent fréquenter au moins régulièrement la BU



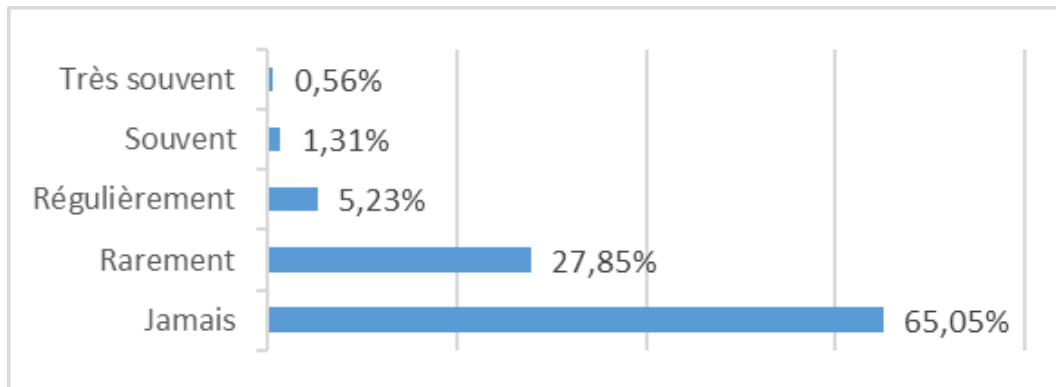
5.2. Utilisation des services

Usages au moins réguliers de la BU indiqués par les étudiants :

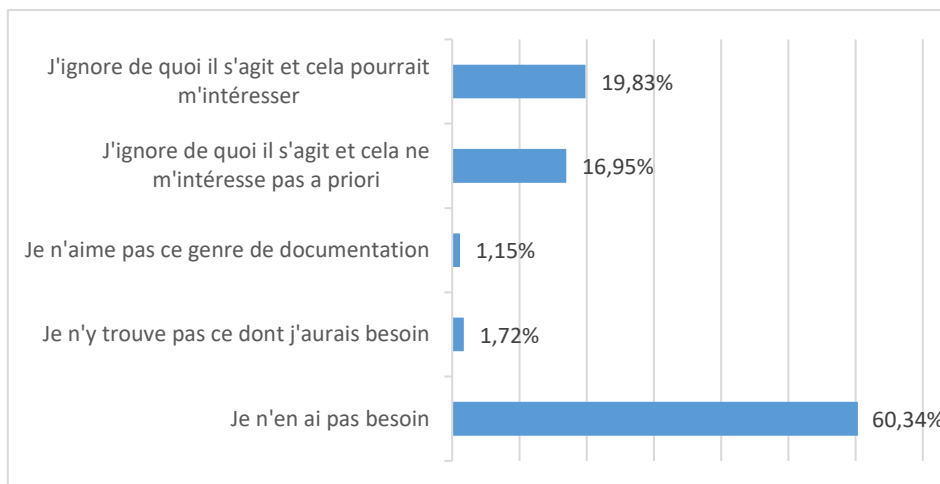


5.3. Utilisation des collections électroniques

Fréquences d'utilisation de ces ressources indiquées par les étudiants :



Explications apportées par les étudiants **n'utilisant pas du tout** ces ressources :



Explications apportées par les étudiants **utilisant rarement** ces ressources :

